

Skype（スカイプ）を活用した面会のご利用方法

○ご利用開始の準備

- ・スマートフォン、カメラ付きパソコン・タブレットをご用意ください。
- ・アプリ Skype（スカイプ）をダウンロードしてください。ダウンロード方法については、別添の「Skype（スカイプ）初期設定方法」をご覧ください。

○インターネット面会のご予約をお願いします。

① 入所者様の介助の都合上、ご利用は下記のとおりとさせていただきます。

- ・1 階入所者様 火曜日・水曜日・金曜日・土曜日 （祝日を除く）
- ・2 階入所者様 月曜日・水曜日・木曜日・土曜日 （祝日を除く）
- ・時間 10：00 から 11：00 または 15：00 から 16：00（20 分以内）

② 前日までに予約をお願いします（☎0299-44-3213）

その際に Skype に登録いただいた「名前」をお伝え願います。（承諾機能のため必要となります。）

当施設の Skype 登録名は、「八郷プロバンス」です。



※ご利用環境によりデータ使用料がかかります。（ビデオ通話はデータ使用量が多いので Wi-Fi 環境での使用をお勧めします。）

※ Skype の利用について、職員も不慣れな面があります。ご家族様のご理解ご協力をお願いいたします。

お問い合わせ・ご予約は

☎0299-44-3213

担当：青木相談員・小口相談員

Skype (スカイプ) 初期設定方法

PC の場合

スマホ・iPhone の場合

①スカイプと検索し、Skype をダウンロードする。

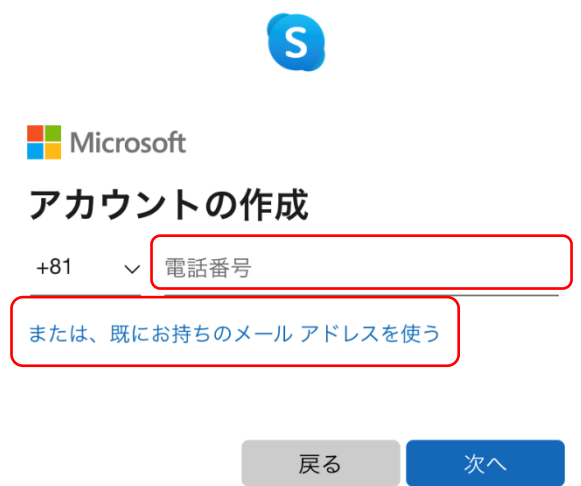
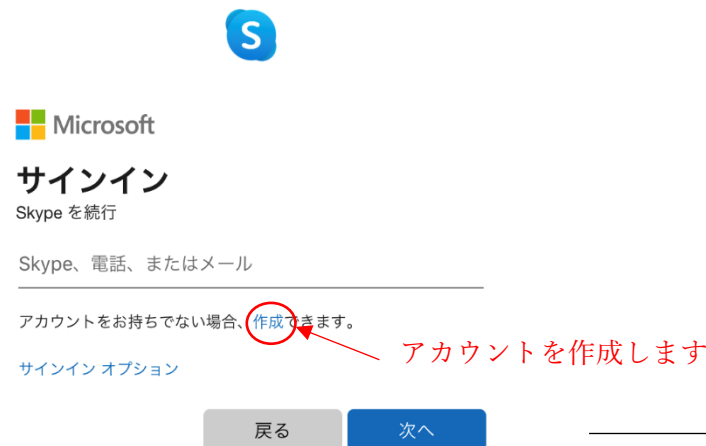
①グーグルプレイ・APP Store で Skype アプリをインストールする。



②アカウントをお持ちでない場合は、新規作成を行います。

③お使いの電話番号又はメールアドレスを登録します。

App Store



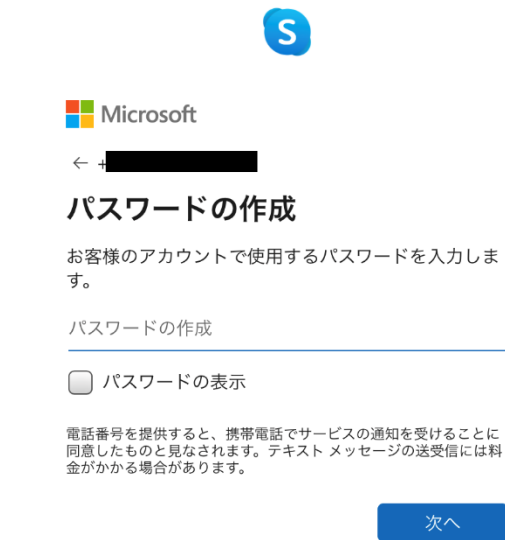
④パスワードを作成してください。

パスワードは8文字以上で大文字・小文字・

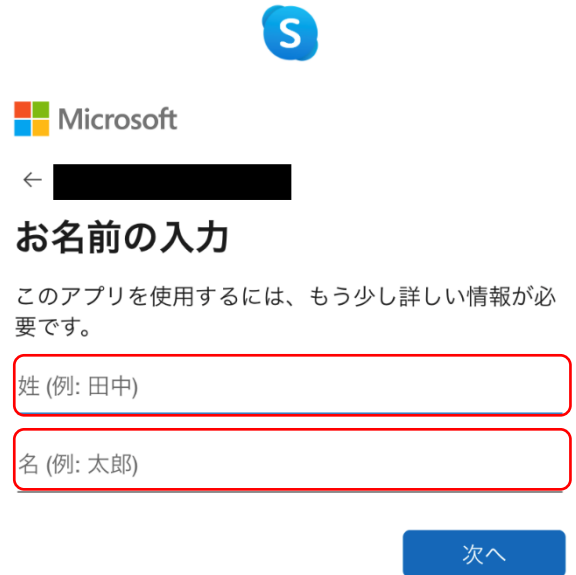
数字・記号の2種類以上を使い、8文字以上

で作成してください。

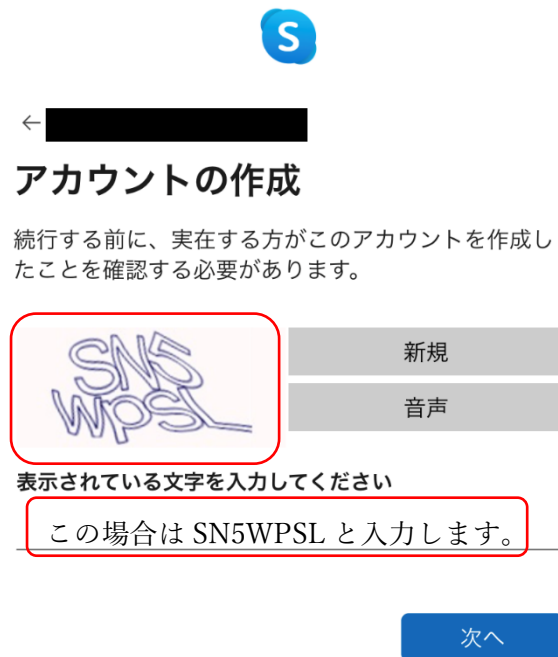
※お忘れにならないようにメモしてください。



⑤お名前を入力してください。



⑦表示されている文字を入力して下さい。



⑥登録した電話番号又はメールアドレスに Microsoft

よりセキュリティコードが送られてきますのでそ

の数字又は文字を入力して下さい。

お使いのメールアドレスの確認

Microsoft アカウント

お使いのメールアドレスの確認

お客様の Microsoft アカウントのセットアップを完了するには、このメールアドレスがご本人のものであることを確認する必要があります。

メールアドレスを確認するには、次のセキュリティコードを使用してください。ここにセキュリティコードが書かれています。

お客様がこのコードを請求していない場合は、このメールを無視しても問題ありません。他のユーザーが誤ってお客様のメールアドレスを入力した可能性があります。

サービスのご利用ありがとうございます。
Microsoft アカウント チーム

⑧これでスカイプの初期設定は終了となります。